



ESPACIOS PARA APRENDER **PARCHÍS DE LETRAS**

Frente al coronavirus, #SomosAyuda

#SomosAyuda
#VoluntariadoAeA







Parchís de las letras

El parchís de las letras que te presentamos en la siguiente página, a modo de tablero, sigue la misma mecánica que el parchís al que has jugado toda la vida. Sin embargo, añade un punto más: el de las letras. ¿Cómo jugar combinando números y letras? ¡Es muy fácil! Cuando caigamos en una casilla que tenga una letra, el jugador o jugadora tiene que decir tres palabras que empiecen por la letra que está en la misma fila.

Si quieres, luego lo puedes ir complicando aún más, dependiendo del nivel que tengan los y las jugadoras. Por ejemplo, puedes hacerlo con palabras que acaben por la misma letra... y todas aquellas variantes que se os vayan ocurriendo.

No pierdas más tiempo y saca los dados, porque vas a jugar el parchís con el que más puedes aprender, y enseñar a los más pequeños, a ampliar su vocabulario. ¡Jugar y aprender deben ir siempre unidos!

Imprime el tablero que está en la siguiente página y si quieres, también podéis colorearlo.

								p																																																											
								q																																																											
								r																																																											
								o																																																											
								☺	t									☺																																																	
								u																																																											
								v																																																											
								w																																																											
<table border="1"> <tr> <td></td><td></td><td></td><td></td><td>☺</td><td></td><td></td><td></td> </tr> <tr> <td>a</td><td>b</td><td>c</td><td>d</td><td>e</td><td>f</td><td>g</td><td>h</td> </tr> <tr> <td></td><td></td><td></td><td></td><td>☺</td><td></td><td></td><td></td> </tr> </table>												☺				a	b	c	d	e	f	g	h					☺				<div style="border: 1px solid green; padding: 5px; text-align: center;"> Parchís de letras </div>				<table border="1"> <tr> <td></td><td></td><td></td><td></td><td>☺</td><td></td><td></td><td></td> </tr> <tr> <td>i</td><td>j</td><td>k</td><td>l</td><td>m</td><td>n</td><td>ñ</td><td>o</td> </tr> <tr> <td></td><td></td><td></td><td></td><td>☺</td><td></td><td></td><td></td> </tr> </table>												☺				i	j	k	l	m	n	ñ	o					☺			
												☺																																																							
								a	b	c	d	e	f	g	h																																																				
				☺																																																															
				☺																																																															
i	j	k	l	m	n	ñ	o																																																												
				☺																																																															
								x																																																											
								y																																																											
								z																																																											
								☺	a									☺																																																	
								e																																																											
								i																																																											
								o																																																											
								u																																																											



#SomosAyuda
#VoluntariadoAeA

 **Ayuda en
Acción**